

PORTA CONTÊNER ALTO DESCARREGÁVEL

3 EIXOS

40/20 PÉS - 8 PINOS

BERTOLINI
IMPLEMENTOS RODOVIÁRIOS

A solução robusta e segura para transportar sua carga com excelência

Os porta-contêineres são projetados para o transporte intermodal, garantindo eficiência e segurança na movimentação de mercadorias entre navios, trens e caminhões. Versáteis, atendem desde cargas gerais até materiais perigosos e perecíveis em contêineres especializados. A versão **Alto Descarregável** agrega ainda mais praticidade, otimizando o tempo de descarga e ampliando a produtividade nas operações logísticas.

IDEAL PARA:



Produtos de consumo



Materiais de construção



Equipamentos industriais



Materiais perigosos



Fármacos



Grãos

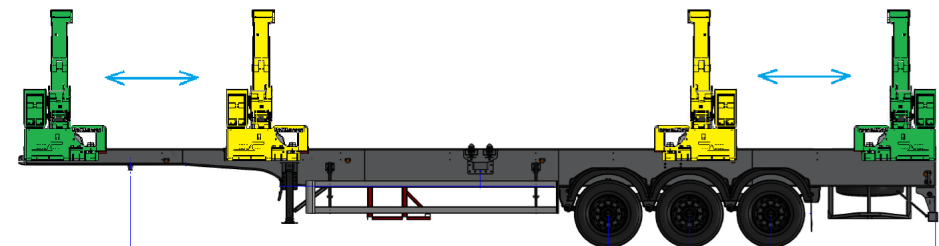


Perecíveis




PORTA CONTÊNER ALTO DESCARREGÁVEL

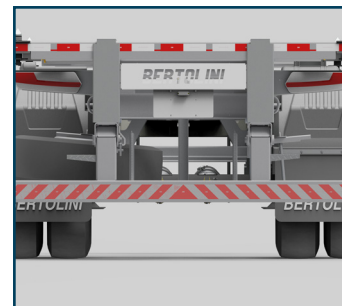
3 EIXOS | 40/20 PÉS - 8 PINOS




DESENHO TÉCNICO



EIXOS 13 TONELADAS



NOVA TRASEIRA



TRAVESSA ANTI-TORÇÃO CHASSI

ITENS DE SÉRIE

- Engates lock: 08 engates;
- Plataforma: sem;
- Suspensão: 3 eixos mecânicos juntos (11 ton por eixo);
- Rodado: 13 rodas em aço 8,25 x 22,5;
- Acoplamento: 6x2;
- Caixa de mantimentos: não acompanha;
- Caixa de ferramenta: acompanha;
- Corote: acompanha;
- Dispositivo hidráulico para carga e descarga do contêiner.

ITENS OPCIONAIS

- Aparelho de levantamento escamotável fixo ou regulável;
- Suspensor pneumático: 1º e 3º eixo;
- Caixa de mantimentos;

DIFERENCIAIS

- Suspensão 13 toneladas;
- Expertise Bertolini nas operações portuárias;
- Estrutura preparada para suportar a robustez da operação.

BERTOLINI
IMPLEMENTOS RODoviÁRIOS

Produtos em evolução constante. Algumas informações podem sofrer alterações sem prévio aviso.



92 2125-8933

comercial@bertoliniimplementos.inb.br

bertoliniimplementos.com.br

bertolini_implementos

Manaus - AM