

PORTA CONTÊNER

3 EIXOS

20 PÉS - 4 PINOS

A solução robusta e segura para transportar sua carga com excelência

Projetados para o transporte de contêineres intermodais, os porta-contêineres facilitam a movimentação eficiente e segura de mercadorias entre diferentes modos de transporte, como navios, trens e caminhões. São amplamente utilizados para carga geral, como produtos de consumo, materiais de construção e equipamentos industriais, além de mercadorias intermodais, como grãos e produtos farmacêuticos. Também transportam cargas especializadas, incluindo materiais perigosos e perecíveis, em contêineres dedicados, refrigerados ou com controle de temperatura.



IDEAL PARA:



Produtos de consumo



Materiais de construção



Equipamentos industriais



Materiais perigosos



Fármacos



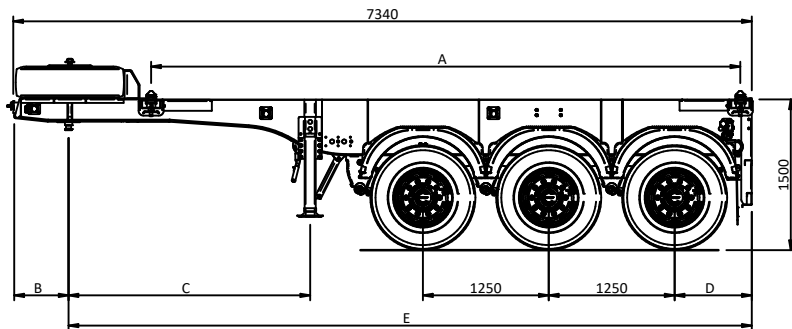
Grãos




Perecíveis

PORTA CONTÊINER 3 EIXOS | 20 PÉS - 4 PINOS


ALTURA DE ACOPLAMENTO - VAZIO (mm)	A (mm)	B (mm)	C (mm)	D (mm)	E (mm)
1290	5853	540	2400	770	6790




DESENHO TÉCNICO



EIXOS 13 TONELADAS



NOVA TRASEIRA



TRAVESSA ANTI-TORÇÃO CHASSI

ITENS DE SÉRIE

- Engates lock: 04 engates;
- Plataforma: sem;
- Suspensão: 3 eixos mecânicos juntos;
- Rodado: 13 rodas em aço 8,25 x 22,5;
- Acoplamento: 6x2;
- Caixa de mantimentos: não acompanha;
- Caixa de ferramenta: não acompanha;
- Corote: não acompanha.

ITENS OPCIONAIS

- Aparelho de levantamento escamotável fixo ou regulável;
- Suspensor pneumático: 1º e 3º eixo;

DIFERENCIAIS

- Suspensão 13 toneladas;
- Expertise Bertolini nas operações portuárias;
- Estrutura perarada para suportar a robustez da operação.

BERTOLINI
IMPLEMENTOS RODOVIÁRIOS

Produtos em evolução constante. Algumas informações podem sofrer alterações sem prévio aviso.



92 2125-8933

comercial@bertoliniimplementos.inb.br

bertoliniimplementos.com.br

bertolini_implementos

Manaus - AM