

# PORTA CONTÊINER

3 EIXOS

40/20 PÉS - 12 PINOS

**BERTOLINI**  
IMPLEMENTOS RODOVIÁRIOS

*A solução robusta e segura para transportar sua carga com excelência*

Projetados para o transporte de contêineres intermodais, os porta-contêineres facilitam a movimentação eficiente e segura de mercadorias entre diferentes modos de transporte, como navios, trens e caminhões. São amplamente utilizados para carga geral, como produtos de consumo, materiais de construção e equipamentos industriais, além de mercadorias intermodais, como grãos e produtos farmacêuticos. Também transportam cargas especializadas, incluindo materiais perigosos e perecíveis, em contêineres dedicados, refrigerados ou com controle de temperatura.



## IDEAL PARA:



Produtos de consumo



Materiais de construção



Equipamentos industriais



Materiais perigosos



Fármacos



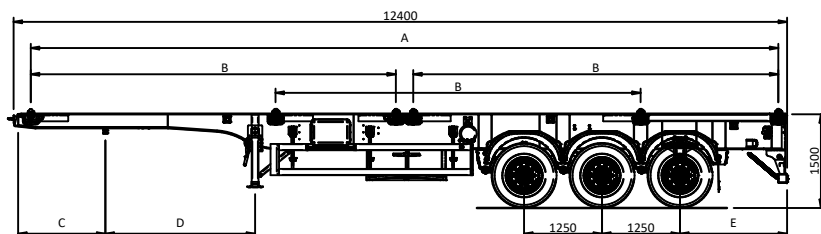
Grãos




Perecíveis

# PORTA CONTÊNER 3 EIXOS | 40/20 PÉS - 12 PINOS

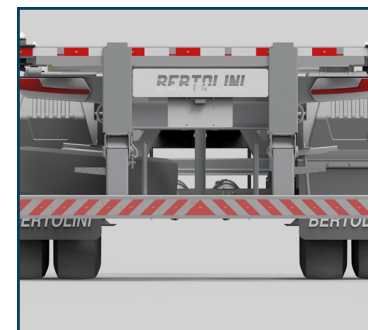
ALTURA DE ACOPLAMENTO - VAZIO (mm)	A (mm)	B (mm)	C (mm)	D (mm)	E (mm)	F (mm)
1290	11985	5853	1400	2400	1720	10928




DESENHO TÉCNICO



EIXOS 13 TONELADAS



NOVA TRASEIRA



TRAVESSA ANTI-TORÇÃO CHASSI

## ITENS DE SÉRIE

- Engates lock: 12 engates;
- Plataforma: sem;
- Suspensão: 3 eixos mecânicos juntos (11 ton por eixo);
- Rodado: 13 rodas em aço 8,25 x 22,5;
- Acoplamento: 6x2;
- Caixa de mantimentos: não acompanha;
- Caixa de ferramenta: acompanha;
- Corote: acompanha.

## ITENS OPCIONAIS

- Aparelho de levantamento escamotável fixo ou regulável;
- Suspensor pneumático: 1º e 3º eixo;
- Caixa de mantimentos.

## DIFERENCIAIS

- Suspensão 13 toneladas;
- Expertise Bertolini nas operações portuárias;
- Estrutura perarada para suportar a robustez da operação.

**BERTOLINI**  
IMPLEMENTOS RODOVIÁRIOS

Produtos em evolução constante. Algumas informações podem sofrer alterações sem prévio aviso.



92 2125-8933

comercial@bertoliniimplementos.inb.br

bertoliniimplementos.com.br

bertolini\_implementos

Manaus - AM