

GRANELEIRO

3 EIXOS

12500 = tampas 800+1000

*Soluções confiáveis, com
mais eficiência e menos
custos operacionais*

A linha graneleira se destaca pela eficiência no transporte de grãos e produtos agrícolas como soja, milho, trigo e arroz, além de rações animais, fertilizantes, produtos granulados como açúcar e materiais secos em pó. As graneleiras da Bertolini Implementos são equipadas com tampas em ACM, suspensão de 13 toneladas, sistema anti-torção e perfis G aparafusados, garantindo durabilidade e resistência.



IDEAL PARA:



Grãos



Rações



Fertilizantes




Granulados




Materiais
em pó

GRANELEIRO 3 EIXOS - 12500 = tampas 800+1000

ALTURA DE ACOPLAMENTO - VAZIO (mm)	A1 (mm)	A2 (mm)	B1 (mm)	B2 (mm)	C (mm)	D (mm)	E (mm)
1290	12420	12330	1800	1790	3533	2500	10965



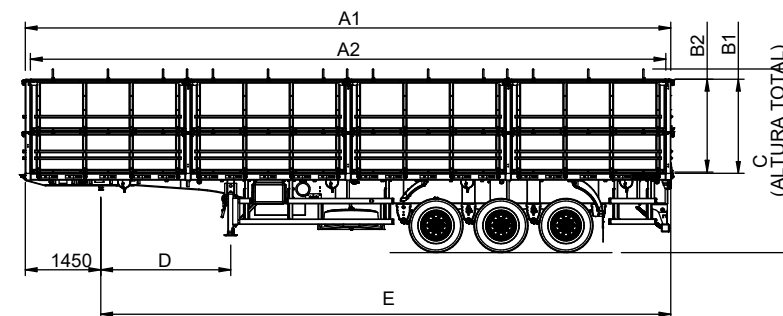
EIXOS 13 TONELADAS



LATERAL MAIS LEVE DO MERCADO (ACM)



CHASSI REFORÇADO



DESENHO TÉCNICO

ITENS DE SÉRIE

- Comprimento nominal: 12.500 mm;
- Assoalho: compensado naval 18 mm;
- Caixa de carga: 800+1000 mm ACM;
- Bocas de escoamento: 8;
- Sistema de amarração de carga interna: conforme resolução 552;
- Suspensão: 3 eixos mecânicos juntos;
- Modelo porta traseira: abertura normal com tombador;
- Pintura caixa: PU liso (branco ou preto);
- Pintura chassi: cinza gray;
- Arcos de lona: acompanha;
- Lona: acompanha tamanho padrão de fábrica;
- Rodado: 13 rodas em aço 8,25 x 22,5;
- Acoplamento: 4x2/6x2;
- Sistema de freios: ABS;
- Suspensor pneumático: 1º eixo standard.

ITENS OPCIONAIS

- Assoalhos: chapa xadrez 3,50 mm;
- Assoalhos: chapa xadrez 4,75 mm;
- Suspensor pneumático: 1º e 3º eixo;
- Caixa de mantimentos: luxo;
- Suporte placa de produto perigoso;
- Suporte de cone;
- Suporte de extintor;
- Sistema elétrico padrão Mercosul;
- Cintas nas tampas.

DIFERENCIAIS

- Tampas em ACM;
- Suspensão 13 toneladas;
- Sistema anti-torção;
- Perfis G aparafusados.

BERTOLINI
IMPLEMENTOS RODoviÁRIOS

Produtos em evolução constante. Algumas informações podem sofrer alterações sem prévio aviso.



92 2125-8933

comercial@bertoliniimplementos.inb.br

bertoliniimplementos.com.br

bertolini_implementos

Manaus - AM